



ANÁLISE DA BALANÇA COMERCIAL

PRODUTOS TRANSFORMADOS DE PLÁSTICO

Janeiro/Abril 2006

Editado em: Maio/2006

ABIPLAST – Associação Brasileira da Indústria do Plástico

Av. Paulista, 2439 – 8º andar – conj. 81/82

Tel: (11) 3060.9688 - Fax: (11) 3060.9686

E-mail: abiplast@abiplast.org.br - Site: www.abiplast.org.br

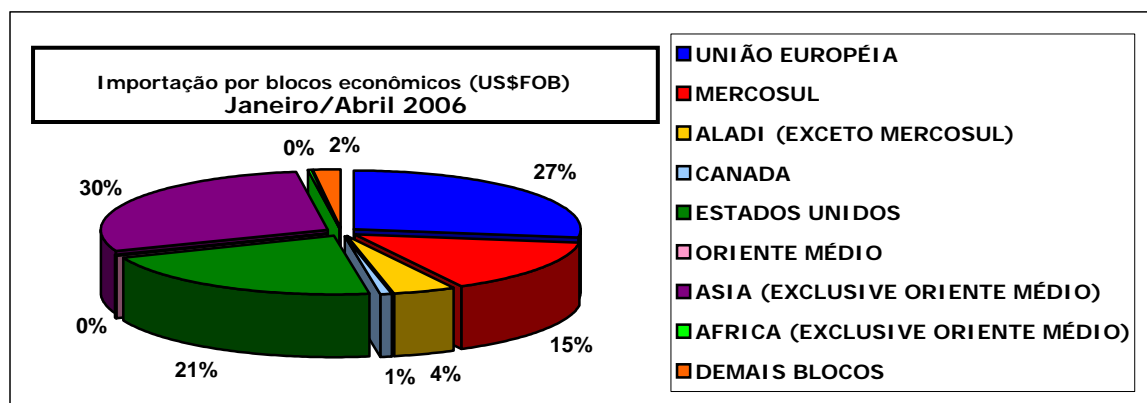
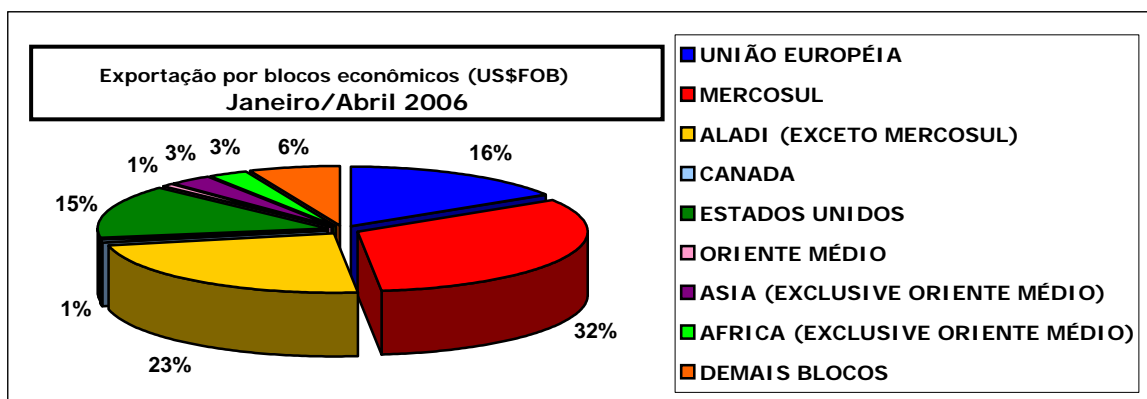


Análise da Balança Comercial do Total dos Produtos Transformados de Plástico

O comportamento da balança comercial do total dos produtos transformados de plástico, mostrou-se deficitária no período de Janeiro/Abril de 2006.

As exportações registraram um crescimento de 10,74% em valor e de 1,56% em peso e as importações um crescimento de 8,24% em valor e de 6,17% em peso, com relação a Janeiro/Abril de 2005.

Balança Comercial - Janeiro/Abril				
	US\$ Milhões FOB		Mil toneladas	
	2005	2006	2005	2006
Exportação	299,0	331,1	86,5	87,8
Importação	396,5	429,1	102,9	109,2
Saldo	(97,5)	(98,1)	(16,4)	(21,4)





Varição do Comércio no período		
Comparativo de Janeiro/Abril 2006 com Janeiro/Abril 2005		
	Exportação %	Importação %
UNIÃO EUROPÉIA	10,66	(5,07)
MERCOSUL	19,29	14,42
ALADI (EXCETO MERCOSUL)	13,25	53,17
CANADA	21,35	34,22
ESTADOS UNIDOS	9,16	(1,30)
ORIENTE MÉDIO	(23,10)	32,48
ASIA (EXCLUSIVE ORIENTE MÉDIO)	(9,04)	22,96
AFRICA (EXCLUSIVE ORIENTE MÉDIO)	(23,89)	17,40
DEMAIS BLOCOS	3,20	13,34

Preço Médio (US\$ FOB/ton) - Janeiro/Abril 2006		
	Exportação	Importação
2005	3.456,6	3.853,3
2006	3.769,0	3.928,6

Preço Médio por Blocos Econômicos		
Janeiro/Abril 2006		
	Exportação	Importação
UNIÃO EUROPÉIA	5.506,95	7.814,53
MERCOSUL	3.557,46	2.166,79
ALADI (EXCETO MERCOSUL)	3.910,38	3.526,17
CANADA	3.168,11	5.153,75
ESTADOS UNIDOS	3.425,51	7.358,31
ORIENTE MÉDIO	4.416,52	3.059,15
ASIA (EXCLUSIVE ORIENTE MÉDIO)	2.650,63	2.805,73
AFRICA (EXCLUSIVE ORIENTE MÉDIO)	3.243,87	2.616,37
DEMAIS BLOCOS	3.402,24	5.832,84

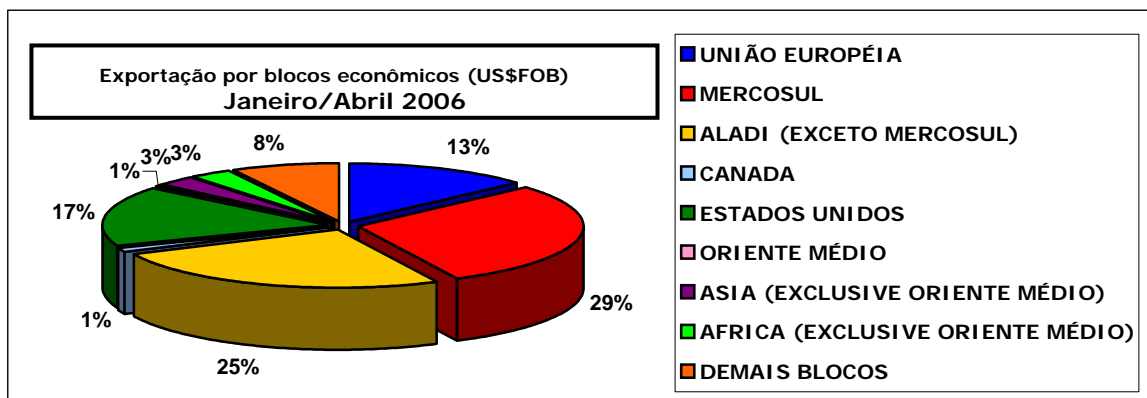


**Análise da Balança Comercial dos Transformados de Plástico do Capítulo 39
(NCM 3915 a 3926)**

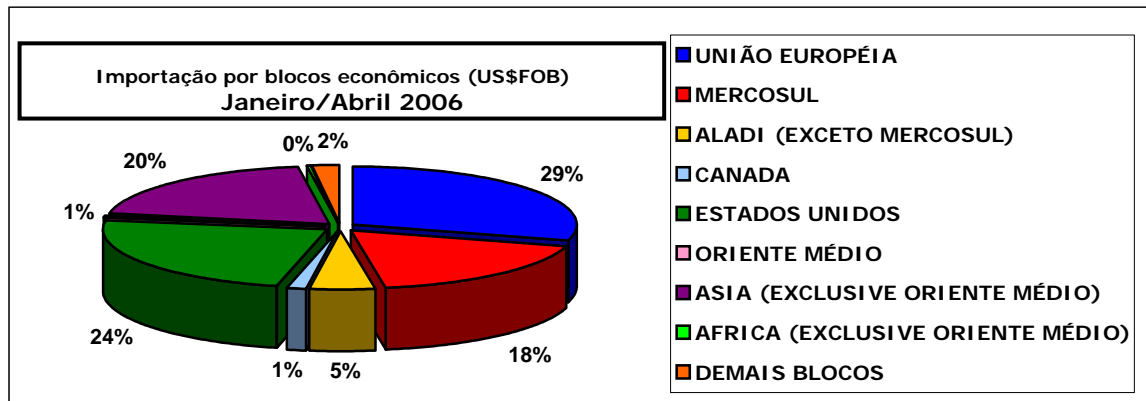
O comportamento da balança comercial dos produtos transformados de plástico do capítulo 39, mostrou-se deficitária no período de Janeiro/Abril de 2006.

As exportações registraram um crescimento de 14,81% em valor e de 3,3% em peso e as importações um crescimento de 8,04% em valor e de 5,49% em peso, com relação a Janeiro/Abril de 2005.

Balança Comercial - Janeiro/Abril				
	US\$ Milhões FOB		Mil toneladas	
	2005	2006	2005	2006
Exportação	193,6	222,3	70,9	73,2
Importação	304,1	328,5	80,7	85,1
Saldo	(110,4)	(106,2)	(9,8)	(11,8)



Participação das exportações em valor por produtos Janeiro/Abril 2006	
Chapas, lâminas (3919, 3920, 3921)	51,8%
Embalagens (3923)	15,63%
Tubos (3917)	14,63%
Utilidades domésticas (3924)	3,5%
Outros (3915, 3916, 3918, 3922, 3925, 3926)	14,46%



**Participação das importações em valor por produtos
Janeiro/Abril 2006**

Chapas, lâminas (3919, 3920, 3921)	45,34%
Embalagens (3923)	16,84%
Tubos (3917)	9,37%
Utilidades domésticas (3924)	1,17%
Outros (3915, 3916, 3918, 3922, 3925, 3926)	27,31%

**Variação do comércio no período
Comparativo de Janeiro/Abril 2006 com Janeiro/Abril 2005**

	Exportação %	Importação %
UNIÃO EUROPEIA	35,86	(4,32)
MERCOSUL	17,76	12,12
ALADI (EXCETO MERCOSUL)	18,41	57,20
CANADA	30,47	44,70
ESTADOS UNIDOS	12,29	(4,70)
ORIENTE MÉDIO	(24,97)	52,29
ASIA (EXCLUSIVE ORIENTE MÉDIO)	(15,93)	35,49
AFRICA (EXCLUSIVE ORIENTE MÉDIO)	(28,23)	16,69
DEMAIS BLOCOS	12,82	24,65

**Variação do comércio por produto
Comparativo de Janeiro/Abril 2006 com Janeiro/Abril 2005**

	Exp%	Imp%
Chapas, lâminas (3919, 3920, 3921)	8,36	10,39
Embalagens (3923)	7,31	12,05
Tubos (3917)	37,07	(12,02)
Utilidades domésticas (3924)	21,07	9,20
Outros (3915, 3916, 3918, 3922, 3925, 3926)	29,21	10,26



Preço Médio (US\$ FOB/ton) - Janeiro/Abril 2006		
	Exportação	Importação
2005	2.731,1	3.769,7
2006	3.035,1	3.860,9

Preço Médio por Blocos Econômicos Janeiro/Abril 2006		
	Exportação	Importação
UNIÃO EUROPÉIA	3.716,83	7.386,34
MERCOSUL	2.902,52	2.145,42
ALADI (EXCETO MERCOSUL)	3.395,48	3.212,00
CANADA	2.984,57	5.099,78
ESTADOS UNIDOS	2.842,95	7.225,03
ORIENTE MÉDIO	3.266,20	3.051,57
ASIA (EXCLUSIVE ORIENTE MÉDIO)	1.660,95	2.536,26
AFRICA (EXCLUSIVE ORIENTE MÉDIO)	2.865,47	3.038,20
DEMAIS BLOCOS	2.972,36	5.472,06

5 PRINCIPAIS PRODUTOS EXPORTADOS DO CAPÍTULO 39 Janeiro/Abril 2006				
NCM	Descrição	Peso (ton)	US\$ FOB mil	US\$ FOB/ton
3920.20.19	OUTRAS CHAPAS, ETC. POLIM. PROPILENO, BIAIX. ORIENT. S/SUORTE	14.176	26.890,00	1.896,82
3917.39.00	OUTROS TUBOS DE PLÁSTICOS	1.161	10.404,28	8.960,78
3920.10.99	OUTRAS CHAPAS DE POLÍMEROS DE ETELENO, N/REFORÇADAS, ETC.	4.157	9.582,13	2.305,12
3921.90.29	OUTS. CHAPAS, ETC. DE OUTS. PLÁSTICOS, C/SUORTE OU REFORÇO	2.945	9.031,54	3.067,00
3921.90.11	CHAPAS, ETC. DE RESINA MELAMINA-FORMALDEÍDO, ESTRATIFICADS	3.888	8.571,87	2.204,55

5 PRINCIPAIS PRODUTOS IMPORTADOS DO CAPÍTULO 39 Janeiro/Abril 2006				
NCM	Descrição	Peso (ton)	US\$ FOB mil	US\$ FOB/ton
3923.30.00	GARRAFOES, GARRAFAS, FRASCOS, ARTIGOS SEMELHS. DE PLÁSTICOS	18.896	33.692,60	1.783,01
3919.90.00	OUTS. CHAPAS, FOLHAS, TIRAS, ETC. AUTO-ADESIVAS, DE PLÁSTICOS	6.048	24.323,41	4.022,05
3920.20.19	OUTRAS CHAPAS, ETC. POLIM. PROPILENO, BIAIX. ORIENT. S/SUORTE	4.877	12.852,40	2.635,09
3920.10.99	OUTRAS CHAPAS DE POLÍMEROS DE ETELENO, N/REFORÇADAS, ETC.	4.129	12.646,92	3.063,17
3919.10.00	CHAPAS, FLS. ETC. AUTO-ADESIVAS, DE PLÁSTICOS, ROLOS, L<=20CM	1.396	10.075,67	7.215,52



5 PRINCIPAIS PRODUTOS EXPORTADOS POR BLOCOS ECONÔMICOS					
Janeiro/Abril 2006 (US\$ FOB mil)					
	3920.20.19	3917.39.00	3920.10.99	3921.90.29	3921.90.11
UNIÃO EUROPEIA	3.255,23	9.473,25	552,12	289,36	1.823,28
ALEMANHA	608,01	15,84		176,80	
ESPAÑA	42,87	4,27	282,51	80,18	1.736,74
FRANÇA	1.012,10	58,22			
ITÁLIA					
PAISES BAIXOS (HOLANDA)	156,58	4.524,84			
REINO UNIDO	582,73	4.844,34	28,11		38,54
* DEMAIS PAÍSES DA UE	852,94	25,74	241,50	32,38	48,00
MERCOSUL	7.807,85	260,75	3.135,73	4.315,69	222,89
ARGENTINA	5.752,60	170,94	1.932,68	4.140,68	109,17
PARAGUAI	1.209,78	65,32	398,53	51,17	110,44
URUGUAI	845,47	24,49	804,52	123,84	3,28
ALADI (EXCETO MERCOSUL)	3.442,09	302,54	3.689,37	2.250,14	1.237,20
BOLIVIA	2,45	16,69	434,93	7,01	65,57
CHILE	1.665,02	104,45	1.254,21	391,45	472,12
COLOMBIA	34,28	49,35	512,56	675,39	5,34
CUBA	22,65	0,06	39,21		
EQUADOR	41,42	4,01	0,16		13,75
MEXICO	1.634,74	15,47	1.226,29	928,74	374,24
PERU	41,11	51,65	129,95	247,56	
VENEZUELA	0,42	60,87	92,07		306,19
CANADA	395,29	0,31	22,79		229,11
ESTADOS UNIDOS	6.331,60	216,39	1.194,43	2.103,48	3.078,50
ORIENTE MÉDIO		1,75			53,99
ARABIA SAUDITA					
EMIRADOS ARABES UNIDOS		0,02			
ISRAEL					53,99
LIBANO		0,25			
* DEMAIS PAÍSES DO ORIENTE MÉDIO		1,48			
ASIA (EXCLUSIVE ORIENTE MÉDIO)	0,00	20,25	30,72		
CHINA		18,28			
CINGAPURA		0,64			
HONG KONG					
JAPÃO			0,31		
* DEMAIS PAÍSES DA ÁSIA	0,00	1,33	30,41		
AFRICA (EXCLUSIVE ORIENTE MÉDIO)	1.572,20	35,41	354,88	36,80	49,51
AFRICA DO SUL	1.241,67	28,82	195,20	36,80	35,12
ANGOLA		5,25	0,80		1,67
EGITO		0,27			
NIGERIA	308,78				
* DEMAIS PAÍSES DA AFRICA	21,76	1,07	158,87		12,72
DEMAIS BLOCOS	4.085,75	93,62	602,09	36,07	1.877,39
TOTAL	26.890,00	10.404,28	9.582,13	9.031,54	8.571,87



5 PRINCIPAIS PRODUTOS IMPORTADOS POR BLOCOS ECONÔMICOS					
Janeiro/Abril 2006 (US\$ FOB mil)					
	3923.30.00	3919.90.00	3920.20.19	3920.10.99	3919.10.00
UNIÃO EUROPEIA	639,14	5.609,46	1.909,09	4.829,49	2.338,58
ALEMANHA	41,26	1.279,29	153,22	1.789,43	296,76
ESPAÑA	32,37	333,81	580,01	28,69	132,31
FRANÇA	411,62	970,70	23,73	73,74	196,23
ITÁLIA	18,98	1.295,51	783,21	156,96	171,78
PAISES BAIXOS (HOLANDA)	28,09	554,37	7,00	3,81	7,20
REINO UNIDO	102,96	135,19	149,37	246,71	789,99
* DEMAIS PAÍSES DA UE	3,86	1.040,59	212,57	2.530,13	744,31
MERCOSUL	31.438,28	2.231,92	1.693,23	3.654,19	2.302,81
ARGENTINA	10.508,94	2.133,47	1.688,53	3.484,10	2.302,81
PARAGUAI	448,60				
URUGUAI	20.480,74	98,45	4,70	170,09	
ALADI (EXCETO MERCOSUL)	763,92	182,18	6.235,02	967,60	144,25
BOLIVIA					
CHILE			4.156,04	932,84	84,64
COLOMBIA	437,91			25,34	
CUBA					
EQUADOR			1.070,44		
MEXICO	223,90	180,68		9,43	59,61
PERU			1.008,53		
VENEZUELA	102,11	1,50			
CANADA	17,36	692,99	63,38	0,00	182,84
ESTADOS UNIDOS	470,06	7.104,44	1.597,09	1.270,56	2.549,82
ORIENTE MÉDIO	255,11	115,57	225,91	287,34	3,33
ARABIA SAUDITA	163,03				
EMIRADOS ARABES UNIDOS			116,58		
ISRAEL	0,01	115,57		287,34	3,33
LIBANO	4,48				
* DEMAIS PAÍSES DO ORIENTE MÉDIO	87,58		109,33		
ASIA (EXCLUSIVE ORIENTE MÉDIO)		7.759,27	965,94	1.615,17	2.547,77
CHINA		2.353,50	104,07	3,59	1.285,89
CINGAPURA		219,11			236,83
HONG KONG		209,35	10,49		13,92
JAPÃO		1.070,17		1.588,86	395,08
* DEMAIS PAÍSES DA ÁSIA		3.907,14	851,37	22,72	616,05
AFRICA (EXCLUSIVE ORIENTE MÉDIO)		163,08			0,41
AFRICA DO SUL		162,27			
ANGOLA					
EGITO					
NIGERIA					
* DEMAIS PAÍSES DA AFRICA		0,81			0,41
DEMAIS BLOCOS	108,75	464,49	162,75	22,57	5,88
TOTAL	33.692,60	24.323,41	12.852,40	12.646,92	10.075,67

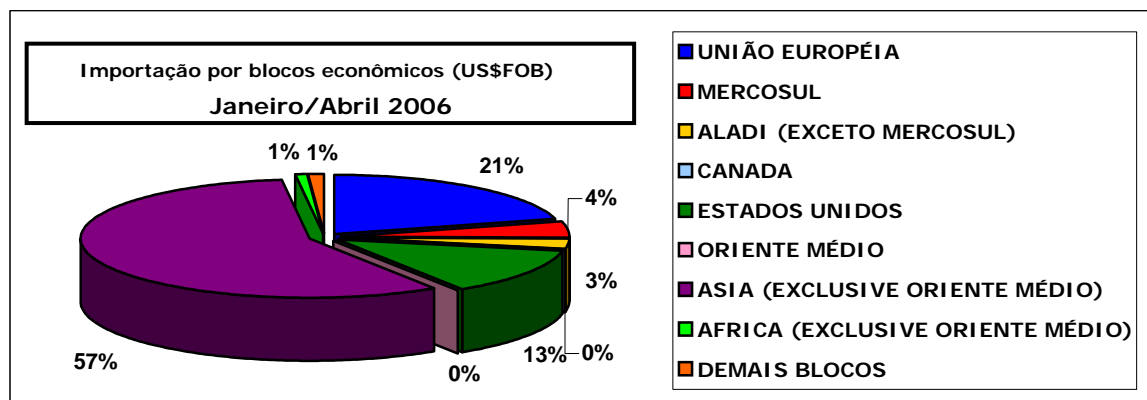
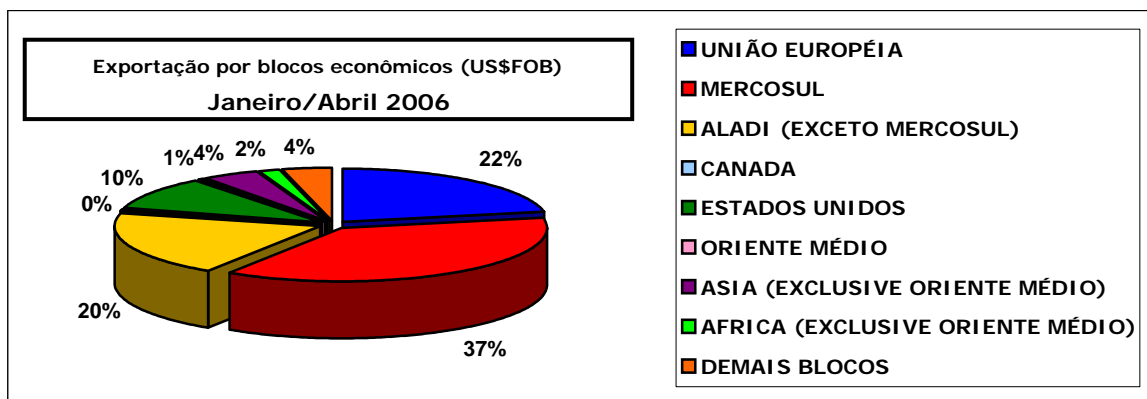


Análise da Balança Comercial dos Outros Produtos Transformados de Plástico (Não compreendidos no Capítulo 39 da NCM)

O comportamento da balança comercial dos outros produtos transformados de plástico, mostrou-se superavitária no período de Janeiro/Abril de 2006.

As exportações registraram um crescimento de 3,28% em valor e de -6,36% em peso e as importações um crescimento de 8,91% em valor e de 8,64% em peso, com relação a Janeiro/Abril de 2005.

Balança Comercial - Janeiro/Abril				
	US\$ Milhões FOB		Mil toneladas	
	2005	2006	2005	2006
Exportação	105,3	108,8	15,6	14,6
Importação	92,4	100,6	22,2	24,1
Saldo	12,9	8,2	(6,6)	(9,5)





Variação do Comércio no período		
Comparativo de Janeiro/Abril 2006 com Janeiro/Abril 2005		
	Exportação %	Importação %
UNIÃO EUROPÉIA	(9,91)	(8,34)
MERCOSUL	21,86	57,54
ALADI (EXCETO MERCOSUL)	1,66	32,48
CANADA	(8,36)	(75,63)
ESTADOS UNIDOS	(0,33)	26,28
ORIENTE MÉDIO	(19,25)	(83,03)
ASIA (EXCLUSIVE ORIENTE MÉDIO)	1,86	11,36
AFRICA (EXCLUSIVE ORIENTE MÉDIO)	(2,71)	17,74
DEMAIS BLOCOS	(23,26)	(26,24)

Preço Médio (US\$ FOB/ton) - Janeiro/Abril 2006		
	Exportação	Importação
2005	6.755,2	4.156,6
2006	7.449,9	4.167,1

Preço Médio por Blocos Econômicos		
Janeiro/Abril 2006		
	Exportação	Importação
UNIÃO EUROPÉIA	13.516,26	10.644,05
MERCOSUL	5.623,91	2.498,66
ALADI (EXCETO MERCOSUL)	6.476,57	8.709,13
CANADA	4.432,27	15.094,08
ESTADOS UNIDOS	11.449,56	8.294,78
ORIENTE MÉDIO	13.486,90	3.516,71
ASIA (EXCLUSIVE ORIENTE MÉDIO)	11.911,58	3.187,08
AFRICA (EXCLUSIVE ORIENTE MÉDIO)	6.192,24	2.458,99
DEMAIS BLOCOS	8.198,64	9.561,03



Estrutura dos Produtos Transformados de Plásticos

O critério estabelecido para os Blocos Econômicos obedece a seguinte estrutura:

Bloco	Países
União Européia	Alemanha, Espanha, França Itália, Países Baixos (Holanda), Reino Unido e demais países da União Européia: Áustria; Bélgica; Canal, Ilhas do; Canárias, Ilhas; Chipre; Dinamarca; Eslovaca, Republica; Eslovênia; Estônia; Finlândia; Grécia; Hungria; Inglaterra; Irlanda; Letônia; Lituânia; Luxemburgo; Madeira, Ilha da; Malta; Man, Ilha de; Mônaco; Polônia; Portugal; San Marino; Suécia; Tcheca, Republica; Território Antártico
Mercosul	Argentina, Paraguai e Uruguai
Aladi (Exceto Mercosul)	Bolívia, Chile, Colômbia, Cuba, Equador, México, Peru, Venezuela
Canadá	Canadá
Estados Unidos	Estados Unidos
Oriente Médio	Arábia Saudita, Emirados Árabes Unidos, Israel e Líbano e demais países do Oriente Médio: Abu Dhabi; Alboran-Perejil, Ilhas; Bahrein; Catar; Coveite; Dubai; Iemen; Iemen Democrático; Ira, Republica Islâmica do; Iraque; Jordânia; Omã; Síria, Republica Árabe da
Ásia (Exclusive Oriente Médio)	China, Cingapura, Honk Kong, Japão e demais países da Ásia: Afeganistão; Bangladesh; Brunei; Butão; Cachemira; Camboja; Coreia, Republica da (Sul); Coreia, Republica Popular ; Filipinas; Índia; Indonésia; Jammu; Laos, Republica Popular ; Macau; Malásia; Maldivas; Mianmar (Birmânia); Mongólia; Nepal; Paquistão; Sikkim; Sri Lanka; Tailândia; Taiwan (Formosa); Timor Leste; Vietnã; Vietnã do Norte
África (Exclusive Oriente Médio)	África do Sul, Angola, Egito, Nigéria e demais países da África: 'Argélia; Benin; Botsuana; Burkina Faso; Burundi; Cabo Verde; Camarões; Chade; Comores, Ilhas; Congo; Congo, Republica ; Costa do Marfim; Djibuti; Etiópia; Fezzan; Gabão; Gâmbia; Gana; Guine; Guine Equatorial; Guine-Bissau; Lesoto; Libéria; Líbia; Madagascar; Malavi; Mali; Marrocos; Mauricio; Maurítânia; Moçambique; Namíbia; Niger; Quênia; Republica Centro-Africana; Reunião; Ruanda; Saara Ocidental; Santa Helena; São Tome e Príncipe; Senegal; Serra Leoa; Seychelles; Somália; Suazilândia; Sudão; Tanzânia, Republica Unida da; Território Britânico do Oceano Índico; Togo; Tunísia; Uganda; Zâmbia; Zimbábue

As informações obtidas relativas aos produtos de plástico, obedecem ao critério abaixo:

Produto	Posição
Desperdícios, resíduos e aparas	3915
Monofilamentos (monofios), varas, bastões e perfis	3916
Tubos e seus acessórios	3917
Revestimentos de pavimentos, de paredes ou de tetos	3918
Chapas, folhas, tiras, fitas, películas e outras formas planas, auto-adesivas	3919
Outras chapas, folhas, películas tiras e lâminas, de plásticos não alveolares, não reforçadas nem estratificadas	3920
Outras chapas, folhas, películas, tiras e lâminas	3921
Banheiras, pias, lavatórios, bidês, artigos para usos sanitários ou higiênicos	3922
Artigos de transporte ou de embalagem, rolhas, tampas, e outros dispositivos para fechar recipientes, de plásticos	3923
Serviços de mesa e outros artigos de uso doméstico, de higiene ou de tocador	3924
Artefatos para apetrechamento de construções	3925
Outras obras	3926



Produtos transformados não compreendidos no Capítulo 39 da NCM

NCM	Descrição
4202.12.10	MALAS,MALETAS E PASTAS,DE PLASTICO
4202.22.10	BOLSAS DE FOLHAS DE PLASTICO
4202.32.00	ARTIGOS DE BOLSOS/BOLSAS,DE FLS.DE PLASTICO/MAT.TEXTIL
4202.92.00	OUTS.ARTEFATOS,DE FLS.DE PLASTICO OU MATERIAS TEXTEIS
4811.31.12	PAPEL BRANQ.REV.POLIETILENO ESTRAT.ALUM.P>150G/M2,IMPR.
4811.31.13	PAPEL BRANQ.REV.POLIETILENO,ETC.P>150G/M2,P/PAPEL FOTO
4811.39.11	OUTS.PAPEIS REV.POLIETILENO,ETC.P/PAPEL FOTO,ROLOS/FLS.
4811.39.13	OUTS.PAPEIS/CARTOES,REV.POLIETILENO,ESTRAT.ALUMIN.IMPR.
4814.20.00	PAPEL DE PAREDE,REVEST.DE PLASTICO GRANIDA,ETC.DECORADO
5407.20.00	TECIDO OBTIDO A PARTIR DE LAMINAS SINTETICAS,ETC.
5407.71.00	TECIDO DE FILAMENTOS SINTETICOS>=85%,CRUS/BRANQUEADOS
5408.31.00	OUTROS TECIDOS DE FILAMENTOS ARTIFICIAIS<85%,CRUS/BRANQ
5515.91.00	TECIDO DE OUTS.FIBRAS SINTETICAS COM FILAM.SINT/ARTIF.
5701.90.00	TAPETE DE OUT.MATERIA TEXTIL,DE PONTO NODADO/ENROLADO
5702.42.00	TAPETE,ETC.DE MATERIA TEXTIL SINT/ARTIF.AVELUD.CONFECC.
5702.92.00	TAPETE,ETC.DE MATER.TEXTIL SINT.ARTIF.N/AVELUD.CONFECC.
5703.20.00	TAPETE/REVEST.P/PAVIM.DE NAILON/OUTRA POLIAMIDA,TUFADO
5703.30.00	TAPETE/REVEST.P/PAVIM.DE OUTS.MAT.TEXT.SINT/ART.TUFADO
5803.90.00	TECIDO DE OUTS.MATERIAS TEXTEIS,EM PONTO DE GAZE
5804.10.90	OUTROS TULES,FILOS E TECIDOS DE MALHAS COM NOS
5804.21.00	RENDA DE FIBRA SINTETICA/ARTIFICIAL,DE FABR.MECANICA
5810.92.00	BORDADOS DE FIBRA SINT/ARTIF.EM PECA/TIRAS OU MOTIVOS
5811.00.00	ARTEFATOS TEXTEIS MATELASSES EM PECA,ETC.
5902.10.10	TELAS P/PNEUMAT.DE FIOS ALTA TENAC.POLIAMIDA C/BORRACHA
5902.20.00	TELAS P/PNEUMATICOS,DE FIOS ALTA TENAC.DE POLIESTERES
5902.90.00	TELAS P/PNEUMATICOS,DE FIOS ALTA TENAC.DE RAIOM VISCOSE
5903.10.00	TECIDO IMPREGNADO/REVESTIDO,ETC.C/POLICLORETO DE VINILA
5903.20.00	TECIDO IMPREGNADO/REVESTIDO,ETC.C/POLIURETANO
5903.90.00	TECIDO IMPREGNADO/REVESTIDO,ETC.C/OUTS.PLASTICOS
5904.92.00	REVESTIM.P/PAVIM.C/OUTROS SUPORTES TEXTEIS
5905.00.00	REVESTIMENTO PARA PAREDES,DE MATERIAS TEXTEIS
6305.32.00	CONTAINER FLEXIV.P/PRODS.GRANEL,DE MAT.TEXT.SINT/ARTIF.
6305.32.10	CONTAINERS FLEXÍVEIS PARA PRODUTOS
6305.33.10	SACOS P/EMBALAGEM,DE MALHA DE POLIETILENO/POLIPROPILENO
6305.33.90	OUTS.SACOS P/EMBALAGEM,DE LAMINAS DE POLIETILENO,ETC.
6306.12.00	ENCERADOS E TOLDOS,DE FIBRAS SINTETICAS
6401.91.00	CALCADOS IMPERMEAV.DE BORRACHA/PLAST.COBRINDO JOELHO
6401.92.00	CALCADOS IMPERMEAV.DE BORRACHA/PLAST.COBRINDO TORNOZELO
6401.99.00	OUTS.CALCADOS IMPERMEAV.DE BORRACHA/PLAST.SEM COSTURA
6402.12.00	CALCADOS P/ESQUI E P/SURFE DE NEVE,DE BORRACHA/PLASTICO
6402.19.00	CALCADOS P/OUTS.ESPORTES,DE BORRACHA OU PLASTICO
6403.12.00	CALCADOS P/ESQUI E P/SURFE DE NEVE,DE COURO NATURAL
6403.19.00	CALCADOS P/OUTS.ESPORTES,DE COURO NATURAL
6404.11.00	CALCADOS P/ESPORTES,ETC.DE MAT.TEXT.SOLA BORRACHA/PLAST
6405.10.10	CALCADOS DE COURO RECONST.SOLA EXTER.DE BORRACHA/PLAST.
6405.10.90	OUTROS CALCADOS DE COURO NATURAL OU RECONSTITUIDO
6405.90.00	OUTROS CALCADOS



NCM	Descrição
6406.10.00	PARTES SUPERIORES DE CALCADOS E SEUS COMPONENTES
6406.20.00	SOLAS EXTERIORES E SALTOS, DE BORRACHA OU PLASTICO
6506.10.00	CAPACETES E OUTS. ARTEFATOS, DE PROTECAO
6506.91.00	CHAPEUS E OUTS. ARTEFS. DE BORRACHA OU DE PLASTICO
6702.10.00	FLORES, FOLHAGEM, FRUTOS, ARTIFS. E PARTES, DE PLASTICO
6704.11.00	PERUCAS COMPLETAS, DE MATERIAS TEXTEIS SINTETICAS
6704.19.00	BARBAS, SOBRANCELHAS, ETC. DE MATERIAS TEXTEIS SINTETICAS
6704.90.00	PERUCAS, BARBAS, SOBRANCELHAS, ETC. DE OUTRAS MATER. TEXTEIS
8523.30.00	CARTOES MAGNET. N/ GRAV.
8524.31.00	DISCOS GRAVADOS, P/ LEIT. RAO LASER, DE FENOM. DIF. SOM/IMAG
8524.32.00	DISCOS GRAVADOS, P/ LEIT. RAO LASER, REPROD. APENAS DO SOM
8524.39.00	OUTROS DISCOS GRAVADOS, P/ LEITURA POR RAO LASER
8536.50.10	UNIDADE CHAVEAD. DE CONVERSOR P/ TELECOM. SATELITE, T <= 1KV
8708.10.00	PARA-CHOQUES E SUAS PARTES P/ VEICULOS AUTOMOVEIS
8708.29.12	GRADES DE RADIADORES P/ TRATORES E "DUMPERS", EXC. RODOV.
8708.29.14	PAINEIS DE INSTRUMENTOS P/ TRATORES E "DUMPERS EXC. RODOV
8708.29.19	OUTS. PARTES E ACESS. DE CARROCARIAS P/ TRATORES/"DUMPERS"
8708.29.94	PAINEIS DE INSTRUMENTOS P/ VEICULOS AUTOMOVEIS
9001.10.11	FIBRAS OPTICAS, DIAMETRO DE NUCLEO < 11 MICRONS
9001.10.19	OUTRAS FIBRAS OPTICAS
9001.10.20	FEIXES E CABOS DE FIBRAS OPTICAS
9003.11.00	ARMACOES DE PLASTICOS, PARA OCULOS
9018.31.11	SERINGAS DE PLASTICO, MESMO C/ AGULHAS, CAPACIDADE <= 2CM3
9018.31.19	OUTROS SERINGAS DE PLASTICO, MESMO C/ AGULHAS
9113.90.00	PULSEIRAS P/ RELOGIOS, DE OUTS. MATER. E PARTES P/ PULSEIRAS
9209.92.00	PARTES E ACESS. P/ INSTRUMENTOS MUSICAIS DE CORDAS
9401.80.00	OUTROS ASSENTOS
9403.70.00	MOVEIS DE PLASTICOS
9404.21.00	COLCHOES DE BORRACHA/ PLASTICOS ALVEOLARES, MESMO ROCOB.
9404.30.00	SACOS DE DORMIR
9504.40.00	CARTAS DE JOGAR
9505.10.00	ARTIGOS PARA FESTAS DE NATAL
9506.62.00	BOLAS INFLAVEIS
9603.21.00	ESCOVAS DE DENTES, INCL. AS ESCOVAS P/ DENTADURAS
9603.29.00	ESCOVAS E PINCEIS DE BARBA, ESCOVAS P/ CABELOS, CILIOS, ETC
9606.21.00	BOTOES DE PLASTICO, N/ RECOB. DE MATERIAS TEXTEIS
9607.19.00	OUTROS FECHOS ECLER
9610.00.00	LOUSAS E QUADROS P/ ESCREVER/ DESENHAR, MESMO EMOLDURADOS
9612.10.19	OUTROS FITAS IMPRESSORAS DE PLASTICO
9613.10.00	ISQUEIROS DE BOLSO, A GAS, N/ RECARREGAVEIS
9615.11.00	PENTES E TRAVESSAS P/ CABELO, DE BORRACHA ENDUR/ PLASTICO
9615.90.00	GRAMPOS P/ CABELO, PINCAS E OUTS. ARTIGOS P/ PENTEADOS
9617.00.10	GARRAFA TERMICA/ OUTS. RECIP. ISOTERM. MONTADOS, ISOL. VACUO
9618.00.00	MANEQUIM, AUTOMATO E CENAS ANIMADAS P/ VITRINE/ MOSTRUARIO

Os dados referem-se ao período de Janeiro/Abril de 2005 e Janeiro/Abril de 2006.

Fonte: Sistema ALICE (MDICE/SECEX)